

PIVOT^{4A} LEARNER'S MATERIAL



GRADE 1 - Filipino



QUARTER 3

Isinasaad sa Batas Republika 8293, Seksiyon 176 na hindi maaaring magkaroon ng karapatang-ari sa anumang akda ang Pamahalaan ng Pilipinas. Gayumpaman, kailangan muna ang pahintulot ng ahensiya o tanggapan ng pamahalaan na naghanda ng akda kung ito ay pagkakakitahan. Kabilang sa mga maaaring gawin ng nasabing ahensiya o tanggapan ay ang pagtakda ng kaukulang bayad.

Ang mga akda (kuwento, seleksiyon, tula, awit, larawan, ngalan ng produkto o brand name, tatak o trademark, palabas sa telebisyon, pelikula, atbp.) na ginamit sa modyul na ito ay nagtataglay ng karapatang-ari ng mga iyon. Pinagsumikapang matunton ang mga ito upang makuha ang pahintulot sa paggamit ng materyales. Hindi inaangkin ng mga tagapaglathala at mga may-akda ang karapatang-aring iyon. Ang anumang gamit maliban sa modyul na ito ay kinakailangan ng pahintulot mula sa mga orihinal na may-akda ng mga ito.

Walang anumang bahagi ng materyales na ito ang maaaring kopyahin o ilimbag sa anumang paraan nang walang pahintulot ng Kagawaran.

Ang modyul na ito ay masusing sinuri at nirebisa ayon sa paman-tayan ng DepEd Regional Office 4A at ng Curriculum and Learning Management Division CALABARZON. Ang bawat bahagi ay finiyak na walang nilabag sa mga panuntunan na isinasaad ng Intellectual Prop-erty Rights (IPR) para sa karapatang pampagkatuto.

Mga Tagasuri

PIVOT 4A Learner's Material
Ikatlong Markahan
Ikalawang Edisyon, 2021

Filipino

Unang Baitang

Job S. Zape, Jr.
PIVOT 4A Instructional Design & Development Lead

Loraine T. Rivera
Content Creator & Writer

Elaine T. Balaogan
Internal Reviewer & Editor

Ephraim L. Gibas & Marco D. Llego
Layout Artist & Illustrator

Jeewel L. Cabriga, Alvin G. Alejandro & Melanie Mae N. Moreno
Graphic Artist & Cover Designer

Ephraim L. Gibas
IT & Logistics

Roy Rene S. Cagalingan, Komisyon sa Wikang Filipino
External Reviewer & Language Editor

Inilathala ng: Kagawaran ng Edukasyon Rehiyon 4A CALABARZON
Patnugot: **Francis Cesar B. Bringas**

PIVOT 4A CALABARZON Filipino G1

Pagsulat ng Wastong Baybay at Bantas ng mga Salita

Aralin

I

Sa araling ito, ikaw ay inaasahang mababaybay nang wasto ang mga salitang natutuhan sa aralin, salitang may tatlo o apat na pantig, maisusulat nang may wastong baybay at bantas ang mga salitang ididikta ng guro o sinumang nakatatandang kasama sa bahay.

Ang ispeling o pagbabaybay ay isa-isang pagbigkas sa maayos na pagkakasunod-sunod ng mga letrang bumubuo sa isang salita.

Basahin ang mga letra:

Mga Patinig

Aa	Ee	Ii	Oo	Uu
/ey/	/i/	/ay/	/o/	/yu/

Mga Katinig

Bb	Cc	Dd	Ff	Gg
/bi/	/si/	/di/	/ef/	/dyi/
Hh	Jj	Kk	Ll	Mm
/eyts/	/dyey/	/key/	/el/	/em/
Nn	Ññ	Ngng	Pp	Qq
/en/	/enye/	/en dyi/	/pi/	/kyu/

Rr Ss Tt Vv
/ar/ /es/ /ti/ /vi/

Ww Xx Yy Zz
/dobolyu/ /eks/ /way/ /zi/

Ang tawag sa mga letra ng alpabetong Filipino ay ayon sa bigkas Ingles ng mga Pilipino maliban sa ñ (enye).

Ang pagbigkas o pasalitang pagbabaybay sa Filipino ay ginagamitan ng titik at hindi ito pinapantig.

Ilan sa mga halimbawa ng mga salitang may tatlo (3) o apat (4) na pantig.

Salita	Baybay
batuta	/bi-ey-ti-yu-ti-ey/
platito	/pi-el-ey-ti-ay-ti-o/
Filipino	/Kapital ef-ay-el-ay-pi-ay-en-o/
abaniko	/ey-bi-ey-en-ay-key-o/
Katipunan	/Kapital key-ey-ti-ay-pi-yu-en-ey-en/

Mga Bantas ng Salita

1. **Tuldok. (.)** Ginagamit ang tuldok sa katapusan ng pangungusap na pasalaysay, pautos, o salitang dinaglat.

Halimbawa:

Ang hangin sa bukid ay sariwa.

Kuhanin mo ang aklat sa ibabaw ng mesa.

Si Gng. Reyes ay mabait na kapitbahay.

2. **Pananong. (?)** Ginagamit ang tandang pananong sa pangungusap na nagtatanong.

Halimbawa:

Sino ang ating Pambansang Bayani?

3. **Padamdang. (!)** Ginagamit ang tandang padamdang sa hulihan ng kataga o pangungusap na nagsasaad ng matinding damdamin.

Halimbawa :

Naku! Nasusunog ang bahay.


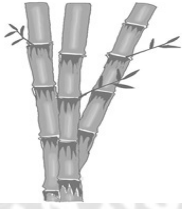



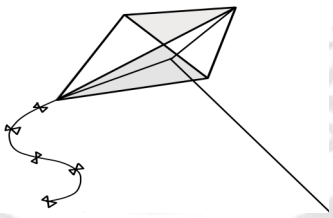
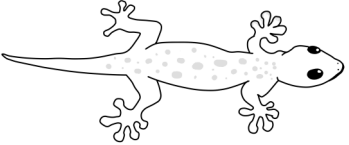



4. **Kuwit. (,)** Ginagamit ang kuwit sa paghihiwalay ng mga salita at lipon ng mga salitang magkakauri.

Halimbawa:

Bumili si Nanay ng isda, gulay, at karne sa palengke.

D

Gawain sa Pagkatuto Bilang 1: Tukuyin ang larawan.
Isulat ang wastong baybay ng sumusunod na larawan.
Isulat ang sagot sa iyong kuwaderno.

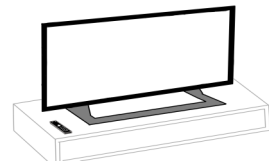
1. 	2. 
3. 	4. 
5. 	6. 
7. 	8. 
9. 	10. 

E

Gawain sa Pagkatuto Bilang 2: Isulat ang wastong baybay ng larawan. Lagyan ang pangungusap ng wastong bantas. Isulat ang sagot sa iyong kuwaderno.

1. Ang  ay mapait ___

2. Nakita mo ba ang Kalihim ng Edukasyon sa ___



3. Aray ___ Nakagat ako  ng () ___

4. Nasira nina Michael ___ Noli ___ at Lino ang



5. Nakasimba ka na ba sa inyong



A

Kompletuhin ang pangungusap. Isulat ang sagot sa iyong kuwaderno.

Sa aking pagkaunawa, ang tawag sa mga letra ng _____ Filipino ay ayon sa bigkas-Ingles ng mga Pilipino maliban sa ñ (enye).

Pagbibigay ng Susunod na Pangyayari sa Napakinggan o Nabasang Kuwento

I

Aralin

Sa araling ito, ikaw ay inaasahang maibibigay ang susunod na mangyayari sa napakinggan o nabasang kuwento at makapagsasalaysay ng orihinal na kuwento kaugnay ng napakinggan o nabasang kuwento.

Madalas na gamitin sa pagpapahayag ang **paghihinuha**. Ito ay mga pahayag ng mga inaakalang mangyayari sa isang sitwasyon o kondisyon. Ito ay puwedeng pasulat o pasalita.

Ilan sa mga halimbawa ng salita na ginagamit sa paghihinuha.

1. **Marahil.** Marahil ay naipit siya sa trapik kaya hindi pa siya nakauwi.
2. **Baka.** Baka hindi ako makarating sa iyong kaarawan.


D

Ang Kuneho at ang Pagong ni Aesop

May isang kuneho na nagyayabang sa iba pang mga hayop tungkol sa kaniyang bilis at naghahamon pa ng paligsahan. Tinanggap ng isang pagong ang kaniyang hamon. Sa simula ay inakala ng kuneho na ito ay isang biro, ngunit seryoso ang pagong. Sinimulan ang paligsahan at sa simula ay buong bilis na tumakbo ang kuneho.

Napansin niya na sobrang layo na niya sa pagong. Pinagtawanan ng kuneho ang pagong.

Nagpasiya ang kuneho na matulog muna dahil sa pakiwari niya ay hindi na makahahabol sa kaniya ang pagong. Ang pagong naman kahit mabagal ay patuloy sa kaniyang paglakad.



Sino kaya ang mananalo sa karera? Bakit?

Gawain sa Pagkatuto Bilang 1: Sagutin ang mga tanong. Isulat ang sagot sa iyong kuwaderno.


1. Sino-sino ang mga tauhan sa kuwento?
2. Ano ang ugaling taglay ng kuneho?
3. Ano'ng ginagawa ng pagong habang natutulog ang kuneho?
4. Maganda ba ang ugaling mayabang?
5. Ano'ng aral ang napulot mo sa kuwento?
6. Sa palagay mo, mananalo ba ang kuneho sa karera? Bakit?

Gawain sa Pagkatuto Bilang 2: Ibigay ang susunod na mangyayari sa kuwento. Isulat ang sagot sa iyong kuwaderno.

Isang araw ng Sabado, maagang gumising ang mag-anak nina Mang Jose at Aling Tinay. Bitbit ng mag-anak ang damit pampaligo. Maingat silang nakarating sa kanilang patutunguhan.

E

Gawain sa Pagkatuto Bilang 3: Pagsunod-sunurin ang mga larawan. Lagyan ng bilang 1-5 ang mga larawan. Isulat ang sagot sa iyong kuwaderno.



A

Kompletuhin ang salitang may salungguhit. Isulat ang sagot sa iyong kuwaderno.

Napag-alaman ko na ang pagbibigay ng hinuha ay haka-haka lamang. Kaya dapat ako ay maingat sa pagpapahayag upang di ako makasakit ng d_md_m_n ng iba.

Gamit ng mga Salitang Pamalit sa Ngalan ng Tao

Aralin

I

Sa araling ito, ikaw ay inaasahang magagamit ang mga salitang pamalit sa ngalan ng tao (ako, ikaw, siya, tayo, kayo, sila).

Ikaw ba ay maraming kaibigan sa ating paaralan?

Oo naman, halika puntahan natin sila.



Ang salitang ikaw at ako ay mga halimbawa ng panghalip.

Halimbawa :

Ang pangalan ko ay Rina. Ako ay masayahing bata. (Ang panghalip ay ako, pamalit sa pangalang Rina).

Tinanong ni Myra si Jojo. Ikaw ba ay marunong nang bumasa? (Ang panghalip ay ikaw, pamalit sa pangalang Jojo).

Si Liza ay mahusay sumayaw. Siya ay mahilig sa modernong sayaw. (Ang panghalip ay siya, ipinalit sa pangalang Liza).

Ang aking mga kapitbahay ay masayang nagdiwang ng Pasko. Sila ay nagpalitan ng mga regalo. (Ang panghalip ay sila, pamalit sa salitang mga kapitbahay).

D

Gawain sa Pagkatuto Bilang 1: Piliin ang wastong panghalip sa loob ng panaklong. Isulat ang sagot sa iyong kuwaderno.

1. Aubrey, linisin mo ang iyong sapatos. (Siya, Ikaw) na rin ang magtago niyan sa lalagyan.
2. Tutulungan (sila, tayo) ng mga kapitbahay natin sa paglilipat-bahay.
3. Ang sipag niyang mag-aral. Tularan mo (siya, sila).

Gawain sa Pagkatuto Bilang 2: Isulat ang wastong panghalip. Isulat ang sagot sa iyong kuwaderno.

1. Upang huwag mahawa sa sakit na lumalaganap ngayon, dapat _____ sumunod sa tagubilin ng mga nars at doktor.
2. Ang aking ina ay masipag gumawa ng mga gawaing bahay. _____ ay isang huwarang magulang.
3. _____ na lamang ang maglinis ng bahay at ako naman ang maghuhugas ng mga plato.

E

Gawain sa Pagkatuto Bilang 3: Punan ng wastong panghalip ang talata. Kumuha ng sagot sa loob ng kahon. Gawin ito sa iyong kuwaderno.

Ako	Ikaw	Siya	Sila	Tayo
-----	------	------	------	------

Ang Ating Kapaligiran

Ang ating kapaligiran ay isang biyaya na nagmula sa Diyos. 1. _____ din ang nagbibigay-buhay sa kalikasan. Upang hindi masira ang ating kapaligiran, dapat 2. _____ lahat ay magtulong-tulong sa pangangalaga nito. 3. _____ bilang isang mabuting mamayan ay makatutulong sa pagtatapon ng basura sa tamang tapunan at 4. _____ naman bilang aking kamag-aaral ay may tungkulin ding makibahagi sa pagpapaganda at pagsasaayos ng ating kapaligiran.

Ang atin namang mga nakatatanda ay patuloy pa sanang magtanim ng mga puno upang maiwasan ang pagkakaroon ng baha. 5. _____ ay makatutulong nang malaki sa kalikasan.

A

Basahin at kompletuhin ang pangungusap. Isulat ang sagot sa iyong kuwaderno.

Nabatid ko na ang mga salitang **ako**, **ikaw**, **siya**, **tayo**, at **kayo** ay mga salitang panghalip _____.

Pagbibigay ng Paksa ng Talata at Tula

WEEK
4

I

Aralin

Sa araling ito, ikaw ay inaasahang maibibigay ang paksa ng talata o tula at matutukoy ang salita o pangungusap sa isang talata.

Ano ang **talata**?

Ang **talata** ay binubuo ng isa o lipon ng mga pangungusap na magkakaugnay. Ito ay binubuo rin ng pangunahing paksa at pantulong na detalye. Ang pangunahing paksa ay tumutukoy sa tema ng talata.

Halimbawa:

Si Dr. Jose Rizal ay ating Pambansang Bayani. Siya ay ipinanganak noong ika-19 ng Hunyo 1861 sa Calamba, Laguna. Namatay siya sa Bagumbayan na ngayon ay Luneta. Namatay siya noong ika-30 ng Disyembre 1896.

D

Basahin at unawain ang talata.

Andres Bonifacio

Si Andres Bonifacio ay isa sa ating Pambansang Bayani. Ipinanganak siyang mahirap. Maaga siyang naulila sa mga magulang kaya hindi siya nakapag-aral.

Ngunit sa sariling pagsisikap, natuto siyang bumasa at sumulat. Tinuruan siyang bumasa ng kaniyang ate. Napaunlad niya ang kaalamang ito.



Gawain sa Pagkatuto Bilang 1: Ibigay ang paksa ng talata na iyong binasa. Isulat ang sagot sa iyong kuwaderno.


E

Basahin at unawain ang mga tula.

Gawain sa Pagkatuto Bilang 2: Ibigay ang paksa ng tula. Isulat ang sagot sa iyong kuwaderno.

Aklat

Ako ay aklat maraming
nakasulat,
Ako'y pangalagaan,
Laging pag-ingatan,
Sa kinabukasan mo,
Ako'y maaasahan.





Ang Aking si Bantay

Ang aking alaga, Bantay ang pangalan,
Sa araw at gabi kami'y inaalagaan,
Kapag nakakita ng mga kalaban,
Ipagtatanggol aming sambahayan.




Bagyo

ni: Loraine T. Rivera

Ang dulot mo'y takot,
Sa bawat pag-ikot,
Malakas mong hangin,
Saan ka dadalhin?

Watawat

Ang ating bandila ay may tatlong kulay,
Pula ang sagisag ng katapangan,
Puti naman ay kalinisan,
At bughaw ay kagitingan.



Gawain sa Pagkatuto Bilang 3: Ibigay ang paksa ng talata. Isulat ang sagot sa iyong kuwaderno.

Nang magbukas ng radyo at makinig ng balita ang Tatay ni Rosie ay laking gulat nito sa narinig. May paparating na napakalakas na bagyo ang pangalan ay “Rolly”. Hindi na nagdalawang-isip ang kaniyang ama at ipinaghanda na niya ang kaniyang pamilya. Ayaw na niyang maranasan pa ang nangyari sa nakaraang bagyong Ondoy.

A

Kompletuhin ang pangungusap. Isulat ang sagot sa iyong kuwaderno.

Nabatid ko na kung bubuo ako ng isang talata ang mga pangungusap na aking gagawin ay _____ o magkakapareha.

Paglalarawan ng Damdamin ng Tauhan sa Kuwento

Aralin

I

Sa araling ito, ikaw ay inaasahang mailalarawan ang damdamin ng isang tauhan sa kuwentong napakinggan o nabasa at maipahahayag ang sariling idea, damdamin o reaksiyon tungkol sa kuwento, tekstong pang-impormasyon, at tula.

Ang pagpapahayag ng damdamin, reaksiyon, at ideya ay pagbibigay ng sariling isipan, saloobin, at karanasan. Maaaring ipahayag ang damdamin/reaksiyon o ideya nang pasalita o pasulat.

Ilan sa mga halimbawa ng pagpapahayag ng damdamin.

pagkatuwa pagkatakot panghihinayang

pagkagulat pagkainis pagkagalit

pag-iwas pagkamuhi pagdadalamhati

D

Gawain sa Pagkatuto Bilang 1: Tingnan ang larawan. Isulat ang letra ng tamang sagot. Gawin ito sa iyong kuwaderno.



A



B



C



D


- _____ 1. Yehey! Nakapasa ako sa pagsusulit.
- _____ 2. Bakit mo sinira ang laruan ng kapatid mo?
- _____ 3. Wow! Ang ganda-ganda mo ngayon.
- _____ 4. Marami ang pumanaw sa taong 2020 dahil sa lumaganap na sakit na COVID.
- _____ 5. Naglulundag kami noong Bagong Taon para tumangkad.

Basahin at unawain ang kuwento.

Ang Pangarap ng Pagong Halaw kay Esopo

Isang araw nagkita ang magkakaibigang ibon at pagong. Sinabi ni Pagong na matagal na niyang gustong maranasang lumipad. Sumagot naman ang dalawang ibon.

“Sige, tutulungan ka naming matupad ang pangarap mo,” sabay na sagot ng dalawang ibon. “Kukuha kami ng patpat at sabay naming tatangayin ang dalawang dulo. Kakagatin mo naman ang gitna upang madala ka namin sa itaas.”



Lumipad nang lumipad ang tatlong magkakaibigan. Hangang-hanga ang maraming taong nakakita sa kanila. Dahil sa paghanga ng mga tao, hindi napigilan ni Pagong na ibuka ang kaniyang bibig at batiin ang tao sa ibaba.

Gawain sa Pagkatuto Bilang 2: Sagutin ang mga tanong. Isulat ang sagot sa iyong kuwaderno.

1. Ano ang matagal nang pangarap ni pagong?
2. Paano tinulungan ng dalawang ibon ang pagong para makalipad.
3. Sino ang mga nakakita sa magkakaibigan habang sila ay lumilipad?
4. Ano'ng damdamin o reaksiyon ng mga tao nang makitang lumilipad ang tatlo?
5. Ano'ng aral ang napulot mo sa kuwento?

E

Gawain sa Pagkatuto Bilang 3: Isulat ang damdamin o reaksiyon sa bawat pangungusap. Isulat ang letra ng sagot sa iyong kuwaderno.

A. pagkatuwa

B. panghihinayang

C. pagkatakot

D. pag-aalala

E. paghanga

F. pagsisisi

G. pagtatampo

H. pagkagulat

I. pagkainis

- _____ 1. Malakas ang buhos ng ulan at nagbabadya ang pagbaha.
- _____ 2. Nagtakbuhan ang mga tao sa pagsalakay ng mga armadong lalaki.
- _____ 3. Hindi ako ang tumama sa grand prize.
- _____ 4. Ang ganda ng regalong manika ni Lolo sa akin.
- _____ 5. Napansin ng lahat ng tao ang damit ng bunso namin pero sa akin ay hindi.

A

Punan ang patlang. Isulat ang sagot sa iyong kuwaderno.

Sa aking pagmamasid sa iba't ibang uri ng tao may iba't iba rin silang _____ o emosyon sa pagpapahayag ng kanilang reaksiyon sa mga pangyayari.

Pag-uugnay ng Sariling Karanasan sa Napakinggan o Nabasang Kuwento

WEEK
6

I


Aralin

Sa araling ito, ikaw ay inaasahan na maipahahayag ang sariling idea tungkol sa tekstong napakinggan o nabasa at maiuugnay ang sariling karanasan sa napakinggan o nabasang kuwento.

Sa araw-araw na makikinig tayo ng radyo, manonood ng telebisyon o di kaya ay magbabasa ng diyaryo, marahil ay maiuugnay natin ang mga pangyayari sa ating buhay. Ang karanasan ay pangyayari sa ating buhay na nagdudulot ng kasiyahan, kalungkutan, at kagalakan. Nagiging matatag nating nahaharap ang mga pagsubok sa buhay sa tulong ng karanasan.

D

Gawain sa Pagkatuto Bilang 1: Gumawa ng isang pangungusap tungkol sa karanasan mo ngayong hindi ka nakapapasok sa inyong paaralan. Ilagay ito sa loob ng lobo. Gawin ang sagot sa iyong kuwaderno.



Basahin at unawain ang kuwento.



Kaarawan ni Lucy

Maagang gumising si Lucy. Kaarawan niya ngayon. Masayang-masaya siya. Dumating ang kaniyang mga kamag-aaral. May mga dala silang regalo. Dumating din ang kaniyang Lolo at Lola. Abalang-abala ang Nanay niya sa paghahanda ng pagkain.

Nagsimula nang umawit ng “Happy Birthday Song” ang kaniyang mga kaibigan. Pagkatapos nito ay hinipan na ni Lucy ang kandila ng **cake** na binili ng kaniyang ama. Nagpasalamat si Lucy sa lahat ng dumalo sa kaniyang kaarawan.

Gawain sa Pagkatuto Bilang 2: Sagutin ang mga tanong. Isulat ang sagot sa iyong kuwaderno.

1. Sino ang nagdiriwang ng kaarawan?
2. Sino-sino ang bisita ni Lucy?
3. Ano ang dala ng kaniyang kamag-aaral?
4. Naranasan mo na ba ang magdaos ng kaarawan?
5. Ano ang iyong naramdaman nang sumapit ang kaarawan mo?

E

Basahin at unawain ang kuwento.

Nanghinayang si Nanette

ni: Loraine T. Rivera

Bata pa si Nanette ay gustong-gusto na niyang pumasok sa paaralan. Gusto niyang magkaroon ng maraming kaibigan. Gusto rin niyang maranasan ang magsuot ng uniporme at magdala ng bag.

Ngayong sumapit ang kaniyang ikalimang taong kaarawan ay tuwang-tuwa siya dahil papasok na siya sa Kindergarten. Hindi natuloy ang kagustuhan ni Nanette dahil nitong Marso 2020 ay nagkaroon ng lumalaganap na sakit na COVID-19.

Sobrang panghihinayang ni Nanette dahil sa utos ng pamahalaan na hindi palalabasin ang mga bata at wala munang papasok sa paaralan hanggang walang bakuna.

Gawain sa Pagkatuto Bilang 3: Sagutin ang mga tanong. Isulat ang sagot sa iyong kuwaderno.

1. Ano ang kahilingan ni Nanette?
2. Bakit gustong-gusto niyang makapasok sa paaralan?
3. Ano ang lumalaganap na sakit?
4. Ano'ng karanasan ni Nanette ang maiuugnay o maihahalintulad mo sa iyong sarili?
5. Nalulungkot ka rin ba katulad ni Nanette na hindi ka nakapapasok sa iyong paaralan? Bakit?

A

Kompletuhin ang pangungusap. Isulat ang sagot sa iyong kuwaderno.

Sa mga pangyayari o ka_an_sa_ natin sa buhay, ito ay nagdudulot ng katuwaan, kagalakan, at kalungkutan. Tumutulong din ito upang mahubog ang ating pagkatao.

Pagpapalit at Pagdaragdag ng mga Tunog sa Pagbuo ng Bagong Salita

WEEK
7

I

Aralin

Sa araling ito, ikaw ay inaasahang makapagpapalit at makapagdaragdag ng mga tunog upang makabuo ng mga bagong salita at matutukoy ang ugnayan ng teksto at larawan.

Ang mga salita ay maaaring dagdagan o palitan ng isang letra sa unahan, gitna, o sa hulihan upang makabuo ng bagong salita.

Halimbawa ng pagpapalit ng mga letra.

Sa unahan -baso -laso
Sa gitna -aliw-agiw
Sa hulihan -bahag -bahog


Halimbawa ng pagdaragdag ng mga letra.

Sa unahan -l + asa = lasa
Sa gitna - payo = panyo
Sa hulihan -mano + k = manok


Sa pagdaragdag at pagpapalit ng letra ng mga salita ay nakakabuo tayo ng mga bagong salita. Matutukoy din natin ang ugnayan ng salita o teksto sa larawan pag nakabuo tayo ng bagong salita.

Mga halimbawa


Baso. Ito ay sisidlang yari sa kristal, plastik o kahoy na ginagamit sa pag-inom.




Laso. Ito ay piraso ng tela o kauri nito na ginagamit na pantali o pandekorasyon.



Mano. Ito ay ang pagkuha ng kamay ng nakatatanda at pagdantay nito sa noo bilang tanda ng paggalang.



Manok. Ito ay isang hayop na kauri ng ibon ngunit higit na malaki at mababa lamang kung lumipad.



D

Gawain sa Pagkatuto Bilang 1: Bilugan ang letra na maaaring idagdag sa salita. Isulat ang sagot sa iyong kuwaderno.

1. ___ asal (h, t, d, g)

2. santo__ (k, h, f, l)

3. ga__ot (m, w, p, r)


Gawain sa Pagkatuto Bilang 2: Piliin ang letra na maaaring ipalit sa letrang may salungguhit. Isulat ang sagot sa iyong kuwaderno.

1. bulak (l, g, k, t)

2. lapis (t, y, r, p)


Gawain sa Pagkatuto Bilang 3: Piliin sa panaklong ang katumbas na salita ng larawan. Isulat ang sagot sa iyong kuwaderno.

1.




(unggoy, aso, pusa)

2.




(bahay, simbahan, tore)

3.



(bundok, lupa, dagat)





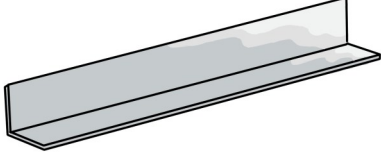
4.



(bag, sombrero, panyo)

E

Gawain sa Pagkatuto Bilang 4: Buoin ang salita gabay ang larawan. Isulat ang sagot sa iyong kuwaderno.

1.  bas_
2.  _alon
3.  _ola
4.  p_sa
5.  _akal

A

Kompletuhin ang pangungusap. Isulat ang sagot sa iyong kuwaderno.

Maaari na akong magdagdag o magpalit ng isang tunog sa _____, _____, _____ upang makabuo ng bagong salita.

Paglalarawan at Pagtukoy ng Kasarian ng mga Pangngalan

WEEK
8

I

Aralin

Sa araling ito, ikaw ay inaasahang makababasa ng mga salita at babala na madalas makita sa paligid, makapaglalarawan ng mga bagay, tao, hayop, pangyayari at lugar, at matutukoy ang kasarian ng pangngalan.

Ano ang **pangngalan**? Ito ay salita o bahagi ng salita na tumutukoy sa pangngalan ng tao, hayop, bagay, lugar, at pangyayari.

Mga halimbawa

Tao	Hayop	Bagay	Lugar	Pangyayari
lolo	usa	bola	Maynila	Pasko
guro	pusa	mesa	parke	Bagong Taon
mananahi	manok	lapis	plasa	pista
pinsan	tigre	plato	palengke	Santacruzán
kapatid	ibon	bag	Tagaytay	kaarawan
magulang	baka	manika	paaralan	Araw ng mga Puso

Mga Kasarian ng Pangngalan

1. **Panlalaki.** Ito ay pangngalang nauukol sa ngalan ng lalaki.
Halimbawa: lolo, nobyo, kuya, ginoo, kusinero, manong, ninong, hari
2. **Pambabae.** Ito ay pangngalang nauukol sa ngalan ng babae.
Halimbawa: lola, nobya, ate, ginang, kusinera, manang, ninang, reyna
3. **Di-Tiyak.** Ito ay tumutukoy sa ngalan ng babae o lalaki.
Halimbawa: guro, pinsan, anak, manlalaro, mananahi
4. **Walang kasarian.** Ito ay tumutukoy sa pangngalang walang buhay.
Halimbawa: lapis, silya, plato, medalya, tungkod, mesa, baso, plato

D

Gawain sa Pagkatuto Bilang 1: Tukuyin kung ang mga sumusunod na salita ay panlalaki, pambabae, di-tiyak, at walang kasarian. Isulat ang sagot sa iyong kuwaderno.

- | | |
|-----------|-------------|
| 1. bola | 6. guro |
| 2. Ninong | 7. kapatid |
| 3. relo | 8. palaruan |
| 4. regalo | 9. palengke |
| 5. ate | 10. sabon |

Gawain sa Pagkatuto Bilang 2: Salungguhitan ang pangngalan at tukuyin kung ito ay **panlalaki, pambabae, di-tiyak at walang kasarian**. Isulat ang sagot sa iyong kuwaderno.

1. Pawis na pawis ang mga manlalaro pagkatapos ng kanilang laban.
2. Malakas ang bagyo na dumaan sa Pilipinas.
3. May pasalubong sa akin ang aking tiyo.
4. Pupunta kami sa plasa mamaya.
5. Madalas mabali ang lapis ko.

E

Gawain sa Pagkatuto Bilang 3: Basahin ang babala at isulat ang nakitang mga pangngalan. Isulat ang sagot sa iyong kuwaderno.

1. Bawal pumitas ng bulaklak.



2. Mag-ingat sa aso.



3. Tumawid sa tawirang daan.



4. Bawal magtapon ng basura.



5. Umiwas sa mga natumbang puno



A

Kompletuhin ang pangungusap. Isulat ang sagot sa iyong kuwaderno.

Nabatid ko na may apat na kasarian ang pangngalan. Ito ay ang _____, _____, _____, at _____.



Susi sa Pagwawasto

<p>Week 8 GSPB3 1. bulaklak 2. aso 3. tawirang-daan 4. basura 5. puno GSPB4 1. panlalaki 2. pambaba 3. di-tiyak 4. walang kasarian</p>	<p>Week 8 GSPB1 1. walang kasarian 2. panlalaki 3. walang kasarian 4. walang kasarian 5. pambaba 6. di-tiyak 7. di-tiyak 8. walang kasarian 9. walang kasarian 10. walang kasarian</p>	<p>Week 7 GSPB1 1. d 2. l 3. m GSPB2 4. t 5. t</p>
<p>Week 6 GSPB2 1. si Lucy 2. kamag-aaral/kalibigan 3. regalo GSPB3 1. makapasok sa paaralan 2. magkaroon ng maraming kalibigan, magkaroon ng uniporme at an, magsuot ng uniporme at magdadala ng bag 3. COVID-19 GSPB4 karanasan</p>	<p>Week 5 GSPB1 1. D 2. C 3. A 4. B 5. D GSPB2 1. makalipad 2. tinangay ang dulo ng patpat 3. Mga tao sa ibaba 4. Paghanga GSPB3 1. D 2. C 3. B 4. A 5. G GSPB4 1. damdamin</p>	<p>Week 4 GSPB1 1. nagsikap si Andres Bonifacio na bumasa at sumulat GSPB2 Pangalagaan ang aklat GSPB3 Malaga si Bantay GSPB4 Ang ating bandila ay may tathong kulay. Paghanda sa pagdadating ng bagyo. GSPB4 magkakaugnay</p>
<p>Week 3 GSPB1 1. ikaw 2. tayo 3. ikaw 4. kayo 5. Ako GSPB3 1. siya 2. tayong pangoo 3. ako 4. ikaw 5. sila</p>	<p>Week 2 GSPB1 1. kuneho at pagong 2. mayabang 3. lumakad nang lumakad 4. hindi po 5. huwag mapagmalaki GSPB4 1. damdamin</p>	<p>Week 1 GSPB1 1. paaralan 2. kawayan 3. elepante 4. kalabasa 5. palanuan 6. saranggola 7. butiki 8. gusali 9. magsasaka 10. watawat</p>

Personal na Pagtatása sa Lebel ng Performans para sa Mag-aaral

Pumili ng isa sa mga simbolo sa ibaba na kakatawan sa iyong naging karanasan sa pagsasagawa ng mga gawain. Ilagay ito sa Hanay ng LP o Lebel ng Performans. Basahin ang deskripsiyon bilang gabay sa iyong pagpili.



- ☆ -Nagawa ko nang mahusay. Hindi ako nahirapan sa pagsasagawa nito. Higit na nakatulong ang gawain upang matutuhan ko ang aralin.
- ✓ -Nagawa ko nang maayos. Nahirapan ako nang bahagya sa pagsasagawa nito. Nakatulong ang gawain upang matutuhan ko ang aralin.
- ? -Hindi ko nagawa o nahirapan ako nang labis sa pagsasagawa nito.

Gawain sa Pagkatuto

Week 1	LP	Week 2	LP	Week 3	LP	Week 4	LP
Gawain sa Pagkatuto Blg. 1		Gawain sa Pagkatuto Blg. 1		Gawain sa Pagkatuto Blg. 1		Gawain sa Pagkatuto Blg. 1	
Gawain sa Pagkatuto Blg. 2		Gawain sa Pagkatuto Blg. 2		Gawain sa Pagkatuto Blg. 2		Gawain sa Pagkatuto Blg. 2	
Gawain sa Pagkatuto Blg. 3		Gawain sa Pagkatuto Blg. 3		Gawain sa Pagkatuto Blg. 3		Gawain sa Pagkatuto Blg. 3	
Gawain sa Pagkatuto Blg. 4		Gawain sa Pagkatuto Blg. 4		Gawain sa Pagkatuto Blg. 4		Gawain sa Pagkatuto Blg. 4	
Gawain sa Pagkatuto Blg. 5		Gawain sa Pagkatuto Blg. 5		Gawain sa Pagkatuto Blg. 5		Gawain sa Pagkatuto Blg. 5	
Gawain sa Pagkatuto Blg. 6		Gawain sa Pagkatuto Blg. 6		Gawain sa Pagkatuto Blg. 6		Gawain sa Pagkatuto Blg. 6	
Gawain sa Pagkatuto Blg. 7		Gawain sa Pagkatuto Blg. 7		Gawain sa Pagkatuto Blg. 7		Gawain sa Pagkatuto Blg. 7	
Gawain sa Pagkatuto Blg. 8		Gawain sa Pagkatuto Blg. 8		Gawain sa Pagkatuto Blg. 8		Gawain sa Pagkatuto Blg. 8	
Week 5	LP	Week 6	LP	Week 7	LP	Week 8	LP
Gawain sa Pagkatuto Blg. 1		Gawain sa Pagkatuto Blg. 1		Gawain sa Pagkatuto Blg. 1		Gawain sa Pagkatuto Blg. 1	
Gawain sa Pagkatuto Blg. 2		Gawain sa Pagkatuto Blg. 2		Gawain sa Pagkatuto Blg. 2		Gawain sa Pagkatuto Blg. 2	
Gawain sa Pagkatuto Blg. 3		Gawain sa Pagkatuto Blg. 3		Gawain sa Pagkatuto Blg. 3		Gawain sa Pagkatuto Blg. 3	
Gawain sa Pagkatuto Blg. 4		Gawain sa Pagkatuto Blg. 4		Gawain sa Pagkatuto Blg. 4		Gawain sa Pagkatuto Blg. 4	
Gawain sa Pagkatuto Blg. 5		Gawain sa Pagkatuto Blg. 5		Gawain sa Pagkatuto Blg. 5		Gawain sa Pagkatuto Blg. 5	
Gawain sa Pagkatuto Blg. 6		Gawain sa Pagkatuto Blg. 6		Gawain sa Pagkatuto Blg. 6		Gawain sa Pagkatuto Blg. 6	
Gawain sa Pagkatuto Blg. 7		Gawain sa Pagkatuto Blg. 7		Gawain sa Pagkatuto Blg. 7		Gawain sa Pagkatuto Blg. 7	
Gawain sa Pagkatuto Blg. 8		Gawain sa Pagkatuto Blg. 8		Gawain sa Pagkatuto Blg. 8		Gawain sa Pagkatuto Blg. 8	

Paalala: Magkaparehong sagot ang ilalagay sa LP o Lebel ng Performans sa mga gawaing nakatakda ng higit sa isang linggo o week. Halimbawa: Ang aralin ay para sa Weeks 1-2, lalagyan ang hanay ng Week 1 at Week 2 ng magkaparehong ☆, ✓, ?.



Sanggunian

Department of Education. (2020). *K to 12 Most Essential Learning Competencies with Corresponding CG Codes*. Pasig City: Department of Education Curriculum and Instruction Strand.

Department of Education Region 4A CALABARZON. (2020). *PIVOT 4A Budget of Work in all Learning Areas in Key Stages 1-4: Version 2.0*. Cainta, Rizal: Department of Education Region 4A CALABARZON.

Para sa mga katanungan o puna, sumulat o tumawag sa:

Department of Education Region 4A CALABARZON

Office Address: Gate 2, Karangalan Village, Cainta, Rizal

Landline: 02-8682-5773, locals 420/421

<https://tinyurl.com/Concerns-on-PIVOT4A-SLMs>

