


Filipino

Unang Markahan–Modyul 9: Gamit ng mga Panghalip



Filipino– Ikaanim na Baitang
Alternative Delivery Mode
Unang Markahan – Modyul 9: Gamit ng mga Panghalip
Unang Edisyon, 2020

Isinasaad sa Batas Republika 8293, Seksiyon 176 na: Hindi maaaring magkaroon ng karapatang-sipi sa anomang akda ang Pamahalaan ng Pilipinas. Gayonpaman, kailangan muna ang pahintulot ng ahensiya o tanggapan ng pamahalaan na naghanda ng akda kung ito ay pagkakakitaan. Kabilang sa mga maaaring gawin ng nasabing ahensiya o tanggapan ay ang pagtakda ng kaukulang bayad.

Ang mga akda (kuwento, seleksiyon, tula, awit, larawan, ngalan ng produkto o brand name, tatak o trademark, palabas sa telebisyon, pelikula, atbp.) na ginamit sa modyul na ito ay nagtataglay ng karapatang-ari ng mga iyon. Pinagsumikapang matunton ang mga ito upang makuha ang pahintulot sa paggamit ng materyales. Hindi inaangkin ng mga tagapaglathala at mga may-akda ang karapatang-aring iyon. Ang anomang gamit maliban sa modyulna ito ay kinakailangan ng pahintulot mula sa mga orihinal na may-akda ng mga ito.

Walang anomang parte ng materyales na ito ang maaaring kopyahin o ilimbag sa anomang paraan nang walang pahintulot sa Kagawaran.

Inilathala ng Kagawaran ng Edukasyon
Kalihim: Leonor Magtolis Briones
Pangalawang Kalihim: Diosdado M. San Antonio

Bumuo sa Pagsusulat ng Modyul			
Manunulat:	Maribel M. Baltar	Sheryl A. Luces	
Editor:	Francisca L. Pinos	Abadesa D. Sabordo	Ellen Duka- Tatel
Tagasuri:	Marijo N. Panuncio	Marissa A. Olilang	
	Gemma A. Bimbao	Celestino S. Dalumpines IV	
Tagaguhit:	Rolan B. Bulaclac	Jonard A. Villarde	Swelyn E. Forro
Tagalapat:	Esmeralda A. Dagmil	Edwin C. Salanatin	Glen Dollete
Tagapamahala:	Gemma M. Ledesma		
	Salvador O. Ochavo, Jr.		
	Elena P. Gonzaga		
	Donald T. Genine		
	Celestino S. Dalumpines IV		
	Segundina F. Dollete		
	Shirley A. De Juan		
	Merlie J. Rubio		

Inilimbag sa Pilipinas ng _____
Department of Education – Region VI
Office Address: Duran Street, Iloilo City
Telefax: (033) 336-2816 (033) 509-7653
E-mail Address: region6@deped.gov.ph

6

Filipino
Unang Markahan–Modyul 9:
Gamit ng mga Panghalip

Paunang Salita

Ang Self-Learning Module o SLM ay maingat na inihanda para sa ating mag-aaral sa kanilang pag-aaral sa tahanan. Binubuo ito ng iba't ibang bahagi na gagabay sa kanila upang maunawaan ang bawat aralin at malinang ang mga kasanayang itinakda ng kurikulum.

Ang modyul na ito ay may inilaang Gabay sa Guro/ Tagapagdaloy na naglalaman ng mga paalala, pantulong o estratehiyang magagamit ng mga magulang o kung simumang gagabay at tutulong sa pag-aaral at mag-aaral sa kani-kanilang tahanan.

Ito ay may kalakip na paunang salita upang masukat ang nalalaman ng mag-aaral na may kinalaman sa inihandang aralin. Ito ang magsasabi kung kailangan niya ang ibayong tulong mula sa tagapagdaloy o sa guro. Mayroon ding pagsusulit sa bawat pagtatapos ng aralin upang masukat naman ang natutuhan. May susi ng pagwawasto upang makita kung tama o mali ang sagot sa bawat Gawain at pagsusulit. Inaasahan naming na maging matapat ang bawat isa sa paggamit nito.

Pinapaalalahanan din ang mga mag-aaral na ingatan ang SLM na ito upang magamit pa ng ibang mangangailangan. Huwag susulatan o mamarkahan ang anumang bahagi ng modyul. Gumagamit lamang ng hiwalay na papel sa pagsagot sa mga pagsasanay.

Hinihikayat ang mga mag-aaral na makipag-ugnayan agad sa kanilang guro kung sila ay makaranas ng suliranin pag-unawa sa mga aralin at sa paggamit ng SLM na ito.



Alamin

Pagbati sa iyo mabait naming mag-aaral! Ako si Kokoy ang makakasama mo sa paglalakbay. Ngayon, bagong aralin naman ang inyong matutuhan sa araw na ito. Hinihikayat kitang makagagawa ng may masayahing damdamin sa mga gawin. Ang modyul na ito ay isinulat para sa karagdagang kaalaman ng iyong isipan. Ito ay makatutulong sa iyo upang lalong madagdagan ang matalas mong katalinuhan sa paggamit ng panghalip sa pakikipag-usap sa iba't ibang sitwasyon. Hinihikayat kong malinang ang iyong kakayahan at interes sa modyul na ito.

Pagkatapos ng iyong pag-aaral ikaw ay inaasahang:

- nakakikilala at nakagagamit ng panghalip sa pakikipag-usap sa iba't ibang sitwasyon;
- nagagamit ng wasto ang panghalip na panao, paari, pananong, pamatlig, pamaklaw sa pakikipag-usap sa iba't ibang sitwasyon; at
- nakikilala at nagagamit ang kaukulan ng panghalip panao sa pakikipag-usap sa iba't ibang sitwasyon.



Subukin

Panuto: Basahin ang mga pangungusap at piliin ang panghalip na ginamit. Isulat ang sagot sa sagutang papel.

1. Ang aking pangalan ay si Mary Joy.
2. Mahalin natin ang wikang Filipino.
3. Ito ang paboritong pagkain ng bata.
4. Hayun sa sanga ng kahoy ang pugad ng ibon.
5. Ganito ang paghalo ng ginataang kamoteng kendi.
6. Dito dumaan ang prusisyon ng Mahal na Birhen.
7. Doon sa kabilang kalye nakatira ang mga turista.
8. Sinuman sa inyo ay puwedeng tanghaling kampeon.
9. Paborito nilang pitasin ang mga bunga ng punong bayabas.

10. Sinikap namin na mapaganda ang ibinigay na gawaing proyekto ni Gng. Reyes

Aralin

1

Gamit ng mga Panghalip



Sa araling ito ay makikilala at magagamit mo ang iba't ibang uri ng panghalip sa iba't ibang sitwasyon. Unawain mo ang bagong aralin.



Balikan


Panuto: Punan ang patlang ng wastong panghalip at isulat ang sagot sa sagutang papel.

1. _____ ang matalik kong kaibigan.
2. _____ ang tamang paghiwa ng karne.
3. _____ dako ng mundo ay may mga Pilipino.
4. _____ sa dalawang bag ang nagustuhan mo?
5. _____ ba katagal ang biyahe papunta sa lugar niyo.

Ganito Siya Saanman Gaano Alin



Tuklasin



Kaibigan! Ipabasa mo nga sa iyong magulang o nakatatandang kapatid ang sanaysay habang ito ay pinapakinggan mo. Unawaing mabuti ang napakinggang diyalogo. Pagkatapos sagutin ang mga tanong sa ibaba. Isulat ang sagot sa sagutang papel. Simulan mo na!



Magtanim Tayo

Oras ng asignaturang Edukasyong Pantahanan at Pangkabuhayan ng mga mag-aaral sa ikaanim na baitang. Nasa loob sila ng silid-aralan. Ganito ang sinabi ng guro nila.

“Mga bata sino-sino sa inyo ang marunong magtanim? Ngayong araw ay tuturuan ko kayong magtanim at kung paano alagaan ang mga ito. Doon sa bakanteng lupa sa likod ng ating silid-aralan gagawa tayo ng Gulayan sa Paaralan. Dapat ninyong tandaan kailangang mag-ingat sa paggamit ng mga kasangkapan sa pagtatanim.”

Dinala ng guro sa halaman ang mga bata. Itinuro niya ang wastong lupa na tataniman ng iba't ibang uri ng gulayan. Ipinakita ng guro ang wastong pagtatanim ng mga bata.

Kaibigan! Ipabasa mo nga sa iyong magulang o nakatatandang kapatid ang sanaysay habang ito ay pinapakinggan mo. Unawaing mabuti ang napakinggang diyalogo. Pagkatapos sagutin ang mga tanong sa ibaba. Isulat ang sagot sa sagutang papel. Simulan mo na!

ng guro. Lahat ng mga mag-aaral ay masasayang nagtutulungan sa ginagawa nila. Handa na ang taniman at nagsimula na silang magtanim ng iba't ibang gulay.

Mga tanong:

1. Saan dinala ng guro ang mga mag-aaral?
2. Sa anong asignatura kaugnay ang pagtanim?
3. Sa iyong palagay, ano ang nararamdaman ng mga mag-aaral habang ginagawa ang kanilang gawain?
4. Ano-anong panghalip ang ginamit sa kuwento?
5. Kilalanin kung anong uri ng mga panghalip ang ginamit?



Suriin

May mga salitang ginamit na panghalili o pamalit sa ngalan ng tao, gaya ng *tayo, kayo, nila, ko, niya, inyong, kanila, sila at ninyo*. Ang tawag sa mga panghalip na ito ay **panghalip panao**.

Mayroon ding iba pang panghalip na panturo sa lugar o bagay na malayo o malapit sa nagsasalita gaya ng *dito, doon, hayun, at hayan*. Ito naman ay mga **panghalip na pamatlig**.

Sa paghalintulad naman sa paggawa ng mga bagay-bagay ang ginagamit na salita na nabanggit ay *ganito at ganiyan*.

Ang mga panghalip na nabanggit ay tinatawag na **panghalip napatulad**.



May iba pang panghalip na nabanggit sa sanaysay gaya ng salitang *lahat at bawat isa*. Ito ay nagsasad ng dami o kalahatan. Ang tawag dito ay mga **panghalip na nanaklaw**.



Ito ay panghalip na pananong.

Isahan	Maramihan
Ano	Ano-ano

<i>Sino</i>	<i>Sino- sino</i>
<i>Saan</i>	<i>Saan-saan</i>
<i>Alin</i>	<i>Alin-alin</i>
<i>Kanino</i>	<i>Kani-kanino</i>
<i>Ilan</i>	<i>Ilan-ilan</i>



Pagyamanin

Magaling kaibigan! Ngayon ay naunawaan mo na ba ang bago mong aralin? Alamin natin kung kaya mo ng sagutin ang sumusunod na mga gawain. Handa ka na ba?

Gawain 1

Basahin ang talata.



Si Lina ay nakatira sa isang nayon. Siya ay batang ubod ng sipag at gumagawa ng mga gawaing bahay araw-araw tulad ng paglalaba, paglilinis, paghuhugas ng pinggan at pagluluto. Doon sa kanilang nayon ay marami ang humahanga sa kasipagan niya. Madalas siyang pinupuri at hinahangaan dahil sa kaniyang magandang pag-uugali. Kaya't mahal na mahal siya ng lahat ng kaniyang mga kanayon.

Panuto: Punan ng panghalip ang sumusunod na pangungusap. Isulat ang sagot sa sagutang papel.

- _____ ang batang ubod ng sipag.
- _____ ba ay may ugaling masipag tulad ni Lina?
- _____ sa lugar nila ay marami ang humahanga sa kaniya.

4. Ang _____ ginagawa ay paglalaba, paglilinis, pagluluto at paghuhugas ng pinggan.
5. Dahil sa kasipagan ni Lina minahal siya ng _____ mga kanayon.

Ikaw

Doon

lahat

kaniyang

Siya

Gawain 2

Panuto: Piliin sa loob ng panaklong ang panghalip na angkop gamitin sa sumusunod na pangungusap. Isulat ang sagot sa sagutang papel.

1. (**Sinuman, Bawat isa**) sa aming panauhin ay kaibigan ng kuya ko.
2. Ang pagmamahal ng mga ilaw ng tahanan ay walang (**sinuman, anuman**) ang makakapantay.
3. Ipinapakita ni Ana ang isang bagay sa kaibigang si Maris. Ano ang sasabihin niya? (**Ganito, Ganiyan**) ba ang gusto mo Maris?" "Opo (**ganito, ganiyan**) nga ang gusto ko," sabi ni Ana.
4. Ipinakita ng nanay ang wastong paraan ng pagluluto ng binating itlog. Ano ang sasabihin niya? "**(Ganito, Ganiyan)** ang pagbati ng itlog," paliwanag ng nanay. "**(Ganito, Ganiyan)** ba ang tamang paghawak ng tinidor?" tanong ng anak.
5. Matatalino ang lahat na mga anak nina Mang Jimmy at Aling Sabel. (**Lahat, Bawat isa**) sila ay mga lalaki.

Gawain 3

Panuto: Kilalanin kung anong uri ng panghalip ang salitang may salungguhit. Isulat ang sagot sa sagutang papel.

1. Alin ang mas gusto mo, tsiko o atis?
2. Ganito ang wastong pagsulat ng titik M.
3. Doon tumakbo sa ilalim ng mesa ang pusa.
4. Ang madla ay pumalakpak sa mabilis na pagtakbo ni Jose.
5. Kumain ng masarap na suman ang panauhin namin sa bahay.



Isaisip



Magaling! Ang husay mo kaibigan! Malayo na ang iyong nilakbay tungo sa mundo ng karunungan. Ngayon naman ay nasa Tayahin ka na, galingan mo ha?

Ngayon ibigay mo ang iyong nalalaman sa mga katanungan para sa pangkalahatang aralin sa modyul na ito.

Tandaan

Ano ang kahulugan ng **panghalip**?

Magbigay ng halimbawa ng mga panghalip.

Nakuha mo rin bata! Nakadagdag naman sa iyong katalinuhan ang iyong mga kasagutan.



Isagawa

Panuto: Basahin ang usapan ng magkaibigang Peter at Marvin. Piliin ang mga panghalip at isulat ang sagot sa sagutang papel.

Ang Larong Balibol

Marvin: Kumusta, Peter? Saan ka pupunta?

Peter: May insayo kami ng mga kalaro ko sa plasa ng balibol. Gusto mobang sumali sa koponan namin?

Marvin: Gustong-gusto ko rin ang larong balibol, puwede mo ba akong tulungan na sumali?

Peter: Aba! Oo, sige, sasabihan ko ang aming coach na isasali ka. Ipaalam ko agad sa iyo ang resulta ng aming pag-uusap.

Marvin: Salamat sa iyo, Peter. Sana makapasok din ako sa inyong koponan.



Tayahin

Panuto: Punan ng wastong panghalip ang mga patlang upang mabuo ang diwa ng

Ang Tanyag na Gilas Pilipinas

Sa bansang Korea ginanap ang Asian Games 2018. (1) ay nagtagpo-tagpo ang iba't ibang kalahok at isa na (2) ang bansang Pilipinas. "Sana masungkit (3) ang unang lugar," wika ng isang manlalarong halatang may malaking kumpiyansa sa sarili. Makikitaan ang (4) magigiting at matatapang na mga manlalaro ng lakas at tibay ng loob sa pakikipaglaban.

"Kailangang may sapat na pagtutulungan (5) sa isa't isa at tiwala sa sarili," sigaw ng mga manlalaro ng Grupong Gilas.

(6) nga ba ang makalilimot sa pangyayaring (7). Bilang Pilipino maipagmamalaki (8) ba ang Gilas Pilipinas? (9) pa kaya sa mga Pilipino ang gustong mapabilang sa Gilas Pilipinas? (10) bata gusto mo bang sumali sa pangkat nila?

rito
Doon

ating
ito

sino
Sino-sino

mo
Ikaw

natin
tayo



Karagdagang Gawain

Panuto: Gamitin sa pangungusap ang sumusunod na panghalip.

1. ano
2. ganiyan
3. diyan
4. saanman
5. tayo



Susi sa Pagwawasto

Aralin 1

TUKLASIN 1. Sa halamanan 2. Edukasyong Pantahan at Pangkabuhayan 3. Masaya ang mga bata	BALIKAN 1. siya 2. ganto 3. saanman 4. alin 5. gaano	Subukin 1. aking 2. natn 3. Ito 4. Hayun 5. ganto 6. Dito 7. Doon 8. Sinuman, inyo 9. nilang 10. namin
--	--	---

Gawain 1 1. Siya 2. Ikaw 3. Doon 4. Kanilyang 5. Lahat	Gawain 2 1. Bawat isa 2. Sinuman 3. Ganto, ganyan 4. Ganto, ganyan 5. Lahat, Pawang	Gawain 3 1. pananong 2. patulad 3. pamatig 4. panalaw 5. panao
--	---	--

5. Tayo ay mga Pilipino. 4. Hahanapin kita saanman dako ng mundo 3. Dyan magmagay ang dako	5. tayo 6. sino 7. Ito 8. mo 9. Sino-sino 10. Ikaw	5. ko 6. akong 7. ka 8. Iyo 9. aming 10. inyong
--	---	--



Alamin



Kumusta ka? Binabati kita sa patuloy mong pagpupunyagi upang matuto. Sana ay lalo ka pang magsikap at magpatuloy.

Sa mga nakaraang aralin mo, natutuhan mo ang tungkol sa mga panghalip panao. Ang araling ito ay may kaugnayan sa panghalip panao dahil matututuhan mo ngayon ang pagkilala at paggamit sa kaukulan ng panghalip



Subukin

Panuto: Subukin natin ang kakayahan mo. Kilalanin ang kaukulan ng panghalip panaong sinalungguhitan. Isulat kung palagyo, paari o palayon.

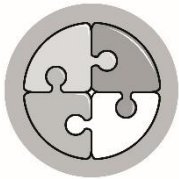
1. Ikaw ba ang bagong kaklase namin?
2. Iniwan ng magkaibigan ang mga laruan nila.
3. Umalis siya kasama ang aming mga kaibigan.
4. Tayo ay sama-sama sa pag-aayos ng ating paligid.
5. Kami ay lumakad upang bumili ng pagkain para sa kaniya.
6. Ang kabataan ay tumutulong sa paglilinis ng kanilang barangay.
7. Si Jose ay sinasamahan ko upang mapadali ang kaniyang nilalakad.
8. Bumili ng bagong sasakyan si Rudy para sa kaniyang mga magulang.
9. Sila ay nagpaalam sa guro saka nila tinawag ang mga batang kasama nila.
10. Ang iyong kapatid sa lalawigan ay ipinatawag niya para magtrabaho sa pagawaann aming.

Aralin

2

Kaukulan ng Panghalip Panao

Napakahalaga ang wastong gamit ng mga panghalip sa pagbasa ng pangungusap. Iba't iba ang uri nito. Ngayon ay mapag-aaralan mo ang isa sa mga ito, ang panghalip na panao at ang mga kaukulan nito.




Balikan

Panuto: Palitan ng angkop na panghalip panao ang mga pangngalang may salungguhit.

1. Sina Donna, Allen at Riza ay sasama sa paligsahan sa pagguhit. _____ ay gagamit ng krayola at pintura.
2. Si Marlon at ako ay sasali sa pag-awit. _____ ang kalahok ng aming paaralan.
3. Si Andrew naman ay kalahok sa pagtula. _____ ay bibigkas ng tulang pambata.
4. Ang aming mga kaklase ay manonood sa amin. _____ ay susuporta sa aming lahat.
5. Pagkatapos ng paligsahan, ako at ang aking mga kaklase ay pupunta sa restoran. Doon _____ kakain ng meryenda.



Tuklasin



Tingnan ang iyong sarili. Ano ang napapansin mo? Sa iyong palagay, ano ang dahilan ng iyong paglaki? Basahin ang sanaysay nang iyong malaman ang dahilan ng iyong paglaki.

Kumakain Ka ba nang Tama?

Ano-ano ba ang iyong kinakain? Kumakain ka ba ng masusustansyang pagkain? Masdan mo siya. Masdan mo rin ang iba pang katulad mo. Magkatulad ba kayo? Walang taong magkakatulad kahit pa nga ang mga kambal ay may pagkakaiba rin.

Simula ng ikaw ay isilang hanggang sa iyong pagtanda, dumadaan ka sa proseso ng pagbabago. Ito ay dumedepende sa klase ng pag-aaruga ng iyong mga magulang. Sanggol pa lamang ay nag-iisip na ang iyong mga magulang ng wasto, sapat na pag-aalaga at pagmamahal. Simula sa gatas ng iyong ina, hanggang sa pagkain na kanilang ihahain sa iyo hanggang sa iyong paglaki. Malaki ang papel ng mga magulang mo sa kung ano ka ngayon. Sila ang nagpaplano ng pagkain sa araw-araw at nagpapakain sa inyo. Ngunit nasa inyo pa rin ang desisyon kung kakainin ninyo ang inihahain nila sa bawat araw.

Kung magaan ang inyong pakiramdam, magagawa ninyo nang mabuti ang mga gawain. Marahil kinakain ninyo ang tamang pagkaing inihahain sa inyo.

Ang pagkain ay mahalaga. Nagkukumpuni ito ng mga tisyu, nagsasaayos ito ng katawan, at nagbibigay ng lakas upang may panlaban sa sakit. Ang mga masusustansyang pagkain na iyong kinakain ay bunga ng kung ano ka ngayon, ang pagiging malusog sa isip at pangangatawan.

Tanungin mo ang iyong sarili, kumakain ka ba nang tama?



Basahin mo nga ang mga pangungusap. Pansinin ang mga sinalungguhitang salita.

1. Sila ang nagpaplano ng pagkain sa araw-araw.
2. Malaki ang papel ng mga magulang mo.
3. Kinakain ninyo ang tamang pagkaing inihahain sa inyo.

Ang salitang may salungguhit ay tinatawag na **panghalip panao**. Ito ay ginagamit na panghalili sa ngalan ng tao.

1. Sa unang pangungusap, ang ginamit na panghalip ay **tayo**. Ito ay nasa kaukulang **palagyo** dahil ginamit na pamalit sa pangalan ng taong gumagawa ng gawa o paksa ng pangungusap.
2. Sa ikalawang pangungusap, ang **ninyo** ang panghalip nasa kaukulang **paari** Dahil ginamit na pamalit sa pangalan ng taong nag-aari o pinaglalaanan ng gawa.
3. Sa ikatlong pangungusap, ang panghalip na **iyong** ay nasa kaukulang **palayon** dahil ginagamit na layon ng pang-ukol. **Sa** ang pananda sa layon at ang **para sa** ay pananda sa ninaaglalaanan

Nahirapan ka ba? Huwag mag-alala. Magpatuloy lamang at tiyak, makukuha mo rin ang tamang sagot.




Suriin

Panuto: Tukuyin kung anong kaukulan ng panghalip ang sinalungguhitang salita. Isulat ang **PG** kung ang panghalip ay palagyo, **PA** kung paari at **PL** kung palayon.

1. Di ba kahit kayo'y magkapatid nagkakaiba rin kayo?
2. Nilinis ba ninyo ang mga nakaatang ang mga karton?
3. Ang pagkain ay may epekto rin sa inyong lakas at paglaban sa sakit.

4. Ikaw pa rin ang batang isinilang na iyon na inaalagaan ng mahal mong magulang.
5. Idagdag natin dito ang mga natutuhan mo, ang iyong pakiramdam at ang kaya mong gawin.



Pagyamanin

Pagsasanay 1

Panuto: Isulat ang buong pangungusap sa sagutang papel at salungguhitan mo ang mga panghalip panao. Tukuyin kung palagyo, paari o palayon.

1. Bumili kami ng mga aklat.
2. Para sa akin ang sulat na ito.
3. Galing sa kanila ang mga punla.
4. Nagsisisi ang bata sa kaniyang mga ginawa.
5. Tayo ay mag-impok upang may madukot.

Pagsasanay 2

Panuto: Buoin ang pangungusap gamit ang mga kaukulan ng panghalip. Piliin ang sagot sa loob ng panaklong. Isulat sa sagutang papel ang tamang sagot.

1. Umalis ang tatay (akin, ikaw, ko) noong nakaraang Sabado.
2. (Akin, Ako, Ka) ay tumutulong sa paglilinis ng aming paaralan.
3. (Tayo, Ninyo, Kanila) ay magpapakita ng ating galing sa pagsayaw.
4. Pinuntahan (nila, kami, kaniya) ang bahay bakasyunan sa Camp Peralta.
5. Iniwan ni Aling Belen ang (kanilang, silang, nilang) mga gamit sa tindahan.

Pagsasanay 3

Panuto: Gamitin sa pangungusap ang sumusunod na panghalip panao ayon sa kaukulan nito. Isulat sa sagutang papel ang tamang sagot.

1. kami (Palagyo)
2. akin (Palayon)
3. kanila (Paari)
4. ko (Palagyo)
5. namin (Paari)



Isaisip



Ano ang panghalip panao? Ano-ano ang tatlong kaukulan nito? Kailan mo masasabing ang panghalip ay nasa kaukulang palagyo? Paari? Palayon?

Ang **panghalip panao** ay mga salitang panghalili sa ngalan ng tao.

Ang panghalip panao ay may tatlong kaukulan.

1. **Palagyo** – kung ito’y pamalit sa pangalan ng taong gumagawa ng gawa o paksa ng pangungusap

Halimbawa:

ako, ikaw, siya, tayo, sila, kayo, kami

2. **Paari** – kung ito’y pamalit sa pangalan ng taong nag-aari o pinaglalaanan ng gawa

Halimbawa:

akin, ko, natin, kanila, niya, iyo, mo, namin, atbp.

3. **Palayon**- kung ginagamit na layon ng pang-ukol. **Sa** ang pananda sa layon at ang **para sa** ay pananda sa ninaaglalaanan



Isagawa

Panuto: Isulat sa sagutang papel ang **PG** kung ang sinalungguhitang panghalip ay palagyo, **PA** kung paari at **PY** kung palayon.

_____ 1. Siya ay maraming ginagawang proyekto.

_____ 2. Masaya kami sa kinalabasan ng patimpalak.

- ___ 3. Para sa kanila ang ipinagawang bagong bahay.
- ___ 4. Ang kaniyang kalusugan ay mahalaga sa kaniya.
- ___ 5. Huwag nating kalimutan ang kabayanihan ng ating magigiting na ninuno.



Tayahin

Nabatid mo na ang tungkol sa kaukulan ng panghalip panao. Ngayon ay handa ka na para sagutin ang sumusunod.



Pagsasanay 1

Panuto: Kilalanin ang kaukulan ng panghalip na may salungguhit kung palagyo, paari o palayon. Isulat ang sagot sa sagutang papel.

1. Kami ang unang dumating sa paaralan.
2. Para sa kanila ang mga santol na pinitas ko.
3. Maagap siya sa kaniyang mga takdang-aralin.
4. Gahol na tayo sa panahon para matapos ang proyekto.
5. Matalinhaga ang mga pahayag ng aking lolo sa kaniyang sulat kay lola.

Pagsasanay 2

Panuto: Suriin kung anong kaukulan ng panghalip panao ang ginamit sa bawat pangungusap.

1. Sila ay magsisimba.
2. Naiwala ni Belen ang bolpen ko.
3. Ako ay mag-aaral sa Mababang Paaralan ng Dumalag.
4. Ang bagong damit ay bigay sa kaniya ng kaniyang nanay.

5. Iniwan ng magkapatid ang kanilang bahay na walang katao-tao.



Karagdagang Gawain

Panuto: Punan ng angkop na panghalip palagyo, paari o palayon ang patlang. Piliin ang tamang sagot mula sa kahon sa ibaba.

1. Makibahagi _____ sa proyekto ng ating pangkat.
2. Ngayon lang _____ nakakita ng ganito.
3. Sila ay bumili ng damit na ihahandog sa _____.
4. Ipinagdidiriwang _____ sa Pilipinas ang Pasko.
5. _____ ba ang matalik niyang kaibigan?

Ikaw ako nila ka natin atin sila



Susi sa Pagwawasto

Aralin 2

SURIN 1. PG 2. PL 3. PA 4. PG 5. PA	BALIKAN 1. Sila 2. Kami 3. Siya 4. Sila 5. kami	SUBUKIN 1. Palayo 2. Paan 3. Palayo 4. Palayo 5. Palayon 6. Paan 7. Paan 8. Palayon 9. Palayo 10. Paan
---	---	---

PAGYAMANIN

Pagsasanay 1

- Bumili kami ng mga aklat. Palayo
- Para sa akin ang sulat na ito. Palayon
- Galing sa kanila ang mga tuta. Palayon
- Nagsisilang bala sa kanyang mga ginawa. Palayon
- Tayo ay mag-impok upang may madukot ako. Palayo

Pagsasanay 2

- ko
- Ako
- Tayo

pangungusap
panao)

Pagsasanay 3

Tala: Pagbuo ng mga gamit ang panghalip

KARAGDAGANG GAWAIN 1. ako 2. ikaw 3. atin 4. natin 5. ka	TAYAHIN Pagsasanay 1 1. Paan 2. Palayon 3. Palayon 4. Palayo 5. Palayo Pagsasanay 2 1. Palayo 2. Paan 3. Palayo 4. Palayo 5. Paan	ISAGAWA 1. PG 2. PG 3. PY 4. PY 5. PA
--	--	---

Sanggunian

- Most Essential Learning Competencies (MELCs) F6WG-Ia-d-2, p.221
- K to 12 Curriculum Guide in Filipino 2016 F6WG-Ia-d-2, p.119
- LR Portal



Binabati kita kaibigan dahil matagumpay mong natapos ang modyul na ito. Huwag kang mag-alala, sa mga susunod pang aralin kasama mo pa rin ako sa iyong paglalakbay.

Paalam kaibigan! Hanggang sa susunod nating paglalakbay sa **Modyul 10: Pagsusuri ng Maikling Pelikula**

Para sa mga katanungan o puna, sumulat o tumawag sa:

Department of Education - Bureau of Learning Resources (DepEd-BLR)

Ground Floor, Bonifacio Bldg., DepEd Complex
Meralco Avenue, Pasig City, Philippines 1600

Telefax: (632) 8634-1072; 8634-1054; 8631-4985

Email Address: blr.lrqad@deped.gov.ph * blr.lrpd@deped.gov.ph