


1

MTB-MLE

Unang Markahan – Modyul 9:
Pagbibigay ng Pares ng mga
Salitang Magkasintunog Mula sa
Kuwentong Napakinggan



**MTB - MLE – Unang Baitang
Alternative Delivery Mode**

**Unang Markahan – Modyul 9: Pagbibigay ng Pares ng mga Salitang Magkasintunog
mula sa Kuwentong Napakinggan**

Unang Edisyon, 2020

Isinasaad sa **Batas Republika 8293, Seksiyon 176** na: Hindi maaaring magkaroon ng karapatang-sipi sa anomang akda ang Pamahalaan ng Pilipinas. Gayonpaman, kailangan muna ang pahintulot ng ahensiya o tanggapan ng pamahalaan na naghanda ng akda kung ito ay pagkakakitaan. Kabilang sa mga maaaring gawin ng nasabing ahensiya o tanggapan ay ang pagtakda ng kaukulang bayad.

Ang mga akda (kuwento, seleksiyon, tula, awit, larawan, ngalan ng produkto o brand name, tatak o trademark, palabas sa telebisyon, pelikula, atbp.) na ginamit sa modyul na ito ay nagtataglay ng karapatang-ari ng mga iyon. Pinagsumikapang matunton ang mga ito upang makuha ang pahintulot sa paggamit ng materyales. Hindi inaangkin ng mga tagapaglathala at mga may-akda ang karapatang-aring iyon. Ang anomang gamit maliban sa modyul na ito ay kinakailangan ng pahintulot mula sa mga orihinal na may-akda ng mga ito.

Walang anomang parte ng materyal na ito ang maaaring kopyahin o ilimbag sa anomang paraan nang walang pahintulot sa Kagawaran.

Inilathala ng Kagawaran ng Edukasyon

Kalihim: Leonor Magtolis Briones

Pangalawang Kalihim: Diosdado M. San Antonio

Bumuo Sa Pagsusulat Ng Modyul

Manunulat: Florence A. Rupac
Editor: Abraham S. Gamal, Mercy Acupido-Pablo, Leodigaria Laud-Reyno
Mark-Jhon R. Prestoza, Jun-Jun R. Ramos
Tagasuri: Felidar A. Beltran, James D. Pamittan
Tagaguhit: Daisy F. Aquino, Florante Salazar
Tagalapat: Maria Geraldine G. Lastra- Bermudez
Tagapamahala: Benjamin D. Paragas
Jessie L. Amin
Octavio V. Cabansag
Rizalino G. Caronan
James D. Pamittan
Romel B. Costales
Rodrigo V. Pascua
Mariatess B. Baquiran
Maria Cristina A. Acosta
Maria Geraldine G. Lastra- Bermudez

Inilimbag sa Pilipinas ng

Department of Education – Region II

Office Address: Regional Government Center, Carig Sur, Tuguegarao City, 3500

Telefax: (078) 304-3855; (078) 396-9728

E-mail Address: region2@deped.gov.ph

MTB-MLE

Unang Markahan – Modyul 9:
Pagbibigay ng Pares ng mga
Salitang Magkasintunog Mula sa
Kuwentong Napakinggan

Paunang Salita

Ang *Self-Learning Module* o SLM na ito ay maingat na inihanda para sa ating mag-aaral sa kanilang pag-aaral sa tahanan. Binubuo ito ng iba't ibang bahagi na gagabay sa kanila upang maunawaan ang bawat aralin at malinang ang mga kasanayang itinakda ng kurikulum.

Ang modyul na ito ay may inilaang Gabay sa Guro/Tagapagdaloy na naglalaman ng mga paalala, pantulong o estratehiyang magagamit ng mga magulang o kung sinumang gagabay at tutulong sa pag-aaral ng mga mag-aaral sa kani-kanilang tahanan.

Ito ay may kalakip na paunang pagsusulit upang masukat ang nalalaman ng mag-aaral na may kinalaman sa inihandang aralin. Ito ang magsasabi kung kailangan niya ng ibayong tulong mula sa tagapagdaloy o sa guro. Mayroon ding pagsusulit sa bawat pagtatapos ng aralin upang masukat naman ang natutuhan. May susi ng pagwawasto upang makita kung tama o mali ang mga sagot sa bawat gawain at pagsusulit. Inaasahan namin na magiging matapat ang bawat isa sa paggamit nito.

Pinapaalalahanan din ang mga mag-aaral na ingatan ang SLM na ito upang magamit pa ng ibang mangangailangan. Huwag susulatan o mamarkahan ang anumang bahagi ng modyul. Gumamit lamang ng hiwalay na papel sa pagsagot sa mga pagsasanay.

Hinihikayat ang mga mag-aaral na makipag-ugnayan agad sa kanilang guro kung sila ay makararanas ng suliranin sa pag-unawa sa mga aralin at paggamit ng SLM na ito.

Sa pamamagitan ng modyul na ito at sa tulong ng ating mga tagapagdaloy, umaasa kami na matututo ang ating mag-aaral kahit wala sila sa paaralan.



Alamin

Ang modyul na ito ay inihanda at isinulat para malinang ang inyong kakayahan sa pagtuturo ng Mother Tongue sa unang baitang. Malalaman mo dito ang pagbibigay ng pares ng mga salitang magkasintunog mula sa kuwentong napakinggan.

Sa pagtatapos ng modyul na ito ay inaasahang makapagbibigay ng pares ng mga salitang magkasintunog mula sa kuwentong napakinggan.



Subukin




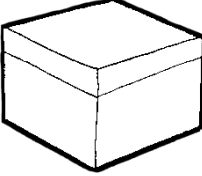





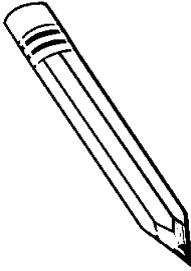
Gawain 1

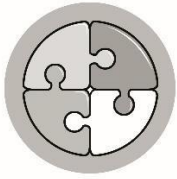
Subukang gawin ang mga sumusunod na kasanayan sa pagtukoy ng salitang magkasintunog. Kopyahin ang mga salitang magkasintunog sa bawat hanay sa kuwaderno.

1	asa	mana	basa
2	bao	tao	bala
3	mali	pasa	sali
4	saka	baka	sako
5	masa	bibe	abe

Gawain 2





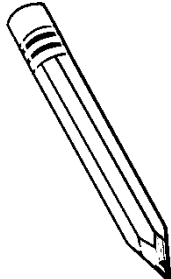
Iguhit ang masayang mukha 😊 kung ang pangalan ng mga larawan ay magkasintunog at malungkot na mukha ☹️ kung hindi. Gawin ito sa iyong kuwaderno.

- | | | | |
|-----|---|-------|---|
| 1 . |  | _____ |  |
| | bola | | lola |
| 2. |  | _____ |  |
| | dahon | | kahon |
| 3. |  | _____ |  |
| | Piso | | baso |
| 4. |  | _____ |  |
| | isa | | aklat |
| 5. |  | _____ |  |
| | papel | | lapis |



Balikan

Narito ang ilan sa mga kagamitan ng kahanga-hangang si Zeny. Pagtapat-tapatin ang mga larawan sa Hanay A sa wastong pangalan nito sa Hanay B. Kopyahin ang sagot sa sagutang papel.

A	B
1. 	● laso
2. 	● damit
3. 	● sapatos
4. 	● lapis
5. 	● suklay



Tuklasin

Basahin ang mga salita sa loob ng kahon. Ituro ang larawan nito.

bao




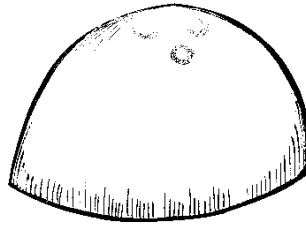

buko

lolo

lobo


kubo

puno





Suriin




Ang Kubo ni Kiko

Nakatira si Kiko sa kubo na puno ng buko. Isang araw dumating ang kanyang lolo Biño na may dalang dilaw na lobo, tinapay at biko. Natuwa si Kiko sa bigay ni Lolo Biño. Nagpasalamat ito sa kanya.

Sagutin ang mga tanong:

1. Ano ang pamagat ng kuwento?
2. Sino ang nakatira sa kubo?
3. Sino ang dumating sa kubo?
4. Ano ang dala ni Lolo Biño?
5. Ano ang sasabihin mo kung ikaw ay bibigyan ng pagkain?



Pagyamanin

Gawain 1

Naranasan mo na ba ang tumira sa kubo?

Narito ang mga salita na mababasa sa kuwentong “Ang Kubo ni Kiko”.

Hanapin sa kahon ang mga salitang kasintunog ng salitang nasa bilang 1-5. Kopyahin at isulat sa kuwaderno ang sagot.

1. buko
2. araw
3. kubo
4. Bino
5. bigay

dilaw
Kiko
puno
tinapay
lobo

Gawain 2

Alin sa mga larawan ang may pangalan na kasintunog ng bagay na nasa loob ng bilog. Iguhit ito sa kuwaderno.




Gawain 3

Mag-isip ng bagay na ang pangalan at kasintunog ng nasa loob ng kahon sa Hanay A. Iguhit ang sagot sa kuwaderno.



A

B

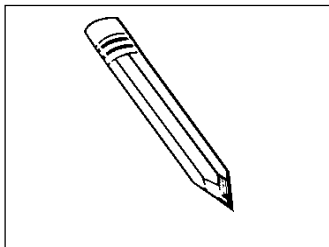
1.





2.




3.



4.



5.





Isaisip

Bawat letra sa Makabagong Alpabetong Filipino ay may iba't-ibang tunog.

Ang tamang pagbigkas sa bawat tunog nito ay makatutulong upang ikaw ay mabilis na makabasa ng mga pantig at salita.

Nararapat lamang na palaging magsanay sa pagbigkas ng mga tunog ng bawat letra sa Makabagong Alpabetong Filipino upang mahasa ang iyong galing at kasanayan sa pagsasabi at pagtukoy ng pares ng mga salitang magkasintunog.



Isagawa

Basahin ang mga salita sa loob ng bilog. Piliin ang kasintunog ng mga salita sa ibaba. Isulat nang wasto ang sagot sa kuwaderno.



1	asa
2	baka
3	laso
4	relo
5	bata




Tayahin

Maglabas nang malinis na papel. Kopyahin ang mga salitang kaugnay ng bagay, tao at lugar mula sa mga larawan.

1. bagay

2. tao

3. lugar




Zeny



paaralan



damit



laso



Aling Zara



Karagdagang Gawain

Basahin ang pangalan ng mga gamit mo sa paaralan. Gumupit ng larawan nito at idikit sa tapat ng angkop na salita. Gawin ito sa papel.

1. lapis ---

2. papel ---

3. krayola ---

4. pambura ---

5. pantasa ---



Susi sa Pagwawasto

Pagymanin

Gawain 1

1. Kiko
2. dilaw
3. lobo
4. puno
5. tinapay

Gawain 2

paso, aso, laso,
baso - puso, piso

Isagawa

1. asa - masa
2. baka - taka
3. laso - keso
4. relo - salo
5. bata - pata

Tayahin

bagay - damit, laso
tao - Zeny, Aling Zara
lugar - paaralan

Subukin

Gawain 1

1. asa -
2. bao -
3. mali -
4. saka -
5. bibe -

baso
tao
sali

Gawain 2

- 1.
- 2.
- 3.
- 4.
- 5.

Balikan

1. sapatos
2. laso
3. damit
4. suklay
5. lapis

Sanggunian

Department of Education. Mother Tongue Based-Multilingual Education Learner's Materials, 2019

Department of Education. Mother Tongue Based-Multilingual Education Teacher's Guide, 2016

Department of Education. "K To 12 Most Essential Learning Competencies With Corresponding CG Codes". Pasig City: Department of Education Central Office, 2020

Para sa mga katanungan o puna, sumulat o tumawag sa:

Department of Education - Bureau of Learning Resources (DepEd-BLR)

Ground Floor, Bonifacio Bldg., DepEd Complex
Meralco Avenue, Pasig City, Philippines 1600

Telefax: (632) 8634-1072; 8634-1054; 8631-4985

Email Address: blr.lrqad@deped.gov.ph * blr.lrpd@deped.gov.ph