


1

MTB-MLE

Unang Markahan – Modyul 29: Pagbubukod at Pagbigkas sa Una at Huling Tunog ng mga Salita



MTB-MLE – Unang Baitang

Alternative Delivery Mode

Unang Markahan – Modyul 29: Pagbubukod at Pagbigkas sa Una at Huling Tunog ng mga Salita

Unang Edisyon, 2020

Isinasaad sa Batas Republika 8293, Seksiyon 176 na: Hindi maaaring magkaroon ng karapatang-sipi sa anomang akda ang Pamahalaan ng Pilipinas. Gayonpaman, kailangan muna ang pahintulot ng ahensiya o tanggapan ng pamahalaan na naghanda ng akda kung ito ay pagkakakitaan. Kabilang sa mga maaaring gawin ng nasabing ahensiya o tanggapan ay ang pagtakda ng kaukulang bayad.

Ang mga akda (kuwento, seleksiyon, tula, awit, larawan, ngalan ng produkto o brand name, tatak o trademark, palabas sa telebisyon, pelikula, atbp.) na ginamit sa modyul na ito ay nagtataglay ng karapatang-ari ng mga iyon. Pinagsumikapang matunton ang mga ito upang makuha ang pahintulot sa paggamit ng materyales. Hindi inaangkin ng mga tagapaglathala at mga may-akda ang karapatang-aring iyon. Ang anomang gamit maliban sa modyul na ito ay kinakailangan ng pahintulot mula sa mga orihinal na may-akda ng mga ito.

Walang anomang parte ng materyales na ito ang maaaring kopyahin o ilimbag sa anomang paraan nang walang pahintulot sa Kagawaran.

Inilathala ng Kagawaran ng Edukasyon

Kalihim: Leonor Magtolis Briones

Pangalawang Kalihim: Diosdado M. San Antonio

Bumuo sa Pagsusulat ng Modyul

Manunulat: Ferna Rose S. Timpog-Respondo

Editor: Maria Juliet G. Florendo, Maria Geraldine G. Lastra-Bermudez, Evelyn A. Saladino

Lucila L. Pattalitan, Jesus Carlo M. Banatao

Tagasuri: Marietess B. Baquiran, James D. Pamittan

Tagaguhit: Mercy A. Pablo/Leodigaria L. Reyno, Myka S. Timpog
Florante Salazar

Tagalapat: Mercy A. Pablo/Leodigaria L. Reyno

Tagapamahala: Benjamin D. Paragas

Jessie L. Amin

Octavio V. Cabasag

Rizalino G. Caronan

James Pamittan

Rommel B. Costales

Rodrigo D. Pascua

Ma. Cristina Acosta

Maria Geraldine G. Lastra-Bermudez

Inilimbag sa Pilipinas ng

Department of Education – Region II

Office Address: Regional Government Center, Carig Sur, Tuguegarao City, 3500

Telefax: (078) 304-3855; (078) 396-9728

E-mail Address: region2@deped.gov.ph

MTB-MLE

Unang Markahan – Modyul 29:
Pagbubukod at Pagbigkas sa Una at
Huling Tunog ng mga Salita

Paunang Salita

Ang Self-Learning Module o SLM na ito ay maingat na inihanda para sa ating mag-aaral sa kanilang pag-aaral sa tahanan. Binubuo ito ng iba't ibang bahagi na gagabay sa kanila upang maunawaan ang bawat aralin at malinang ang mga kasanayang itinakda ng kurikulum.

Ang modyul na ito ay may inilaang Gabay sa Guro/Tagapagdaloy na naglalaman ng mga paalala, pantulong o estratehiyang magagamit ng mga magulang o kung sinumang gagabay at tutulong sa pag-aaral ng mga mag-aaral sa kani-kanilang tahanan.

Ito ay may kalakip na paunang pagsusulit upang masukat ang nalalaman ng mag-aaral na may kinalaman sa inihandang aralin. Ito ang magsasabi kung kailangan niya ng ibayong tulong mula sa tagapagdaloy o sa guro. Mayroon ding pagsusulit sa bawat pagtatapos ng aralin upang masukat naman ang natutuhan. May susi ng pagwawasto upang makita kung tama o mali ang mga sagot sa bawat gawain at pagsusulit. Inaasahan namin na magiging matapat ang bawat isa sa paggamit nito. Pinapaalalahanan din ang mga mag-aaral na ingatan ang SLM na ito upang magamit pa ng ibang mangangailangan. Huwag susulatan o mamarkahan ang anumang bahagi ng modyul. Gumamit lamang ng hiwalay na papel sa pagsagot sa mga pagsasanay.

Hinihikayat ang mga mag-aaral na makipag-ugnayan agad sa kanilang guro kung sila ay makararanas ng suliranin sa pag-unawa sa mga aralin at paggamit ng SLM na ito.

Sa pamamagitan ng modyul na ito at sa tulong ng ating mga tagapagdaloy, umaasa kami na matututo ang ating mag-aaral kahit wala sila sa paaralan.



Alamin

Ang modyul na ito ay ginawa para sa mag-aaral na kagaya mo. Ito ang magiging kaibigan mo upang mapaghiwalay at mabigkas mo nang tama ang una at huling tunog ng titik sa isang salita. Ang mga pagsasanay na inilagay sa modyul na ito ay gagawin mo upang higit mo pang maunawaan ang aralin na inihanda para sa iyo. Basahin at unawain mo ang mga panuto dito upang magtagumpay ka sa bawat gawain.

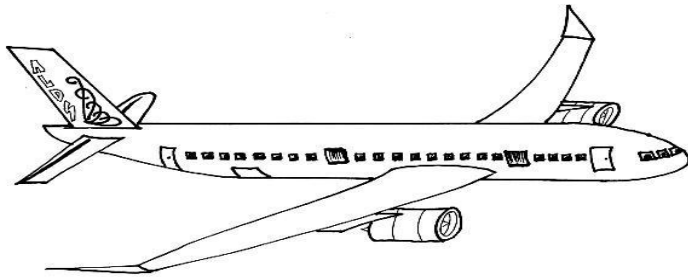
Pagkatapos ng mga gawain sa modyul na ito, ikaw ay inaasahang:

1. mabigkas nang tama ang una at huling titik ng isang salita;
2. matukoy ang mga una at huling titik sa isang salita; at
3. mapaghihiwalay ang magkaparehong tunog ng una at huling titik sa isang salita.



Subukin

Bigkasin ang pangalan ng mga larawan at isulat sa sagutang papel ang una at huling tunog ng mga nabasang salita sa bawat bilang.



1. eroplano



2. salamin




3. bola



4. lapis



5. tutubi



Balikan

Isulat sa sagutang papel ang mga salitang magkapareho ang tunog sa una o hulihang bahagi ng salita. Tingnan ang nagawang halimbawa.

Halimbawa: babae: lalake

susi: sala

1. baso , piko , lata
2. tatay , nanay , ate
3. pinto , bintana , bubong
4. suklay , sabon , tubig
5. reyna , prinsesa , hari




Tuklasin

Kilalanin ang mga larawan. Isulat sa sagutang papel ang una at huling tunog ng salita sa bawat bilang..


Unang Tunog

Hulihang Tunog





1. bibe


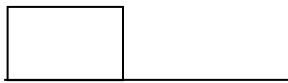






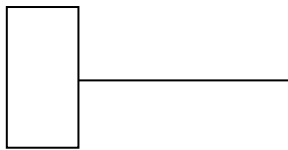
2. aso



3. manok



4. pusa



5. ibon






Suriin

Natutukoy mo ba ang una at hulihang titik ng isang salita?

Paano mo natutukoy ang titik na nasa una at hulihang bahagi ng salita?

Nakikilala mo ba ang mga tunog?

Napapangkat mo ba ang mga tunog na magkapareho sa una o hulihang salita?



Pagyamanin

Narito ang iba't ibang gawain upang mas mapalawak pa ang iyong kaalaman tungkol sa una at hulihang tunog sa isang salita.

Hanapin ang salitang may kaparehong tunog ng sinalungguhitang tunog ng salita at isulat ang sagot sa sagutang papel.

1. kamay (paa, mata, kutis)
2. ubas (kamote, mangga, singkamas)
3. pamura (papel, lapis, bag)
4. ama (ate, lolo, nanay)
5. holan (bola, kotse, taguan)




Tayahin

Gawain 1:

Kilalanin ang mga larawan at punan ng angkop na tunog upang mabuo ang salita. Isulat sa sagutang papel ang nabuong salita.




1. ___ abae



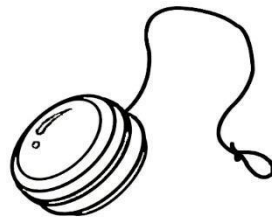
2. okr ___



3. ___ amot



4. ___ log



5. yoy ___

Gawain 2:

Mag-isip at gumuhit ng isang bagay na nagsisimula sa tunog na /m/ at may hulihang tunog na /a/. Isulat at iguhit ang pangalan nito sa isang malinis na papel.

Halimbawa:  ma



Isagawa

Panuto: Pangkatin ang mga salitang magkapareho ang una o hulihang tunog. Isulat ang inyong sagot sa sagutang papel.

papaya patatas gamut duhat puno kalat

Magkapareho ang Unang Tunog	Magkapareho ang Hulihang Tunog



Karagdagang Gawain

Magtala ng mga salitang hinihingi ayon sa una at hulihang tunog. Bigkasin ito ng malakas.

Unang Tunog /p/ at Hulihang Tunog /l/

Halimbawa : papel

1. Unang Tunog /k/ at Hulihang Tunog /a/

2. Unang Tunog /d/ at Hulihang Tunog /n/

3. Unang Tunog /s/ at Hulihang Tunog /i/

4. Unang Tunog /w/ at Hulihang Tunog /o/

5. Unang Tunog /n/ at Hulihang Tunog /g/




✓ Subukin

Gawain 1:

Bigkasin ang pangalan ng mga larawan at bilugan ang una at huli hanggang tunog ng mga larawan.

e roplan o



s alam i n



b o l a



l ap i s



t utub i



✓ Sanayin Natin

Gawain 2:

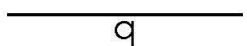

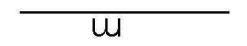


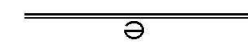

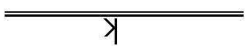
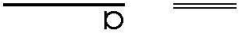
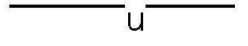
Billigan ang mga salitang magkapatid ang tunog sa una o hulihang bahagi ng salita.
Halimbaw: baba**e**: lalake susi: sala

1. baso , piko , lata
2. tatay , nanay , ate
3. pinto , bintana , bubong
4. suklay , sabon , tubig
5. reyna , prinsesa , hari

✓ Tuklasin

Gawain 3:

Kilalanin ang mga larawan. Isulat ang una at hulihang tunog ng larawan o salita.

					<p>1. bibe</p> <p>2. aso</p> <p>3. manok</p> <p>4. pusa</p> <p>5. ibon</p>
					
Unang Tunog		Hulihang Tunog			

Pagyamanin Natin

✓ Gawain 1:

1. kamay (pa, mata, ku'tis)

2. ubas (sa'ing, mangga, singkamas)

3. pambura (papel, lapis, bag)

4. ama (ate, lolo, nanay)

5. holen (bola, kotse, taguan)

✓ Gawain 2:

1. pabae

2. okra

3. gamot

4. Iog

5. yoyo

✓ **Gawain 3:**

Ang guro ang magpapasiya sa bilang na ito.

✓ **Isagawa:**

papaya patatas gamot duhat puno ahit	Unang Tunog
gamot duhat puno ahit	Huling Tunog

✓ **Karagdagang Gawain:**

Ang guro ang magpapasiya sa bilang na ito.

Sanggunian

Department of Education. Mother Tongue Based-Multilingual Education Learner's Materials, 2019

Department of Education. Mother Tongue Based-Multilingual Education Teacher's Guide, 2016

Department of Education. "K To 12 Most Essential Learning Competencies With Corresponding CG Codes". Pasig City: Department of Education Central Office, 2020

Para sa mga katanungan o puna, sumulat o tumawag sa:

Department of Education - Bureau of Learning Resources
(DepEd-BLR) Ground Floor, Bonifacio Bldg., DepEd Complex
Meralco Avenue, Pasig City, Philippines 1600

Telefax: (632) 8634-1072; 8634-1054; 8631-4985

Email Address: blr.lrqad@deped.gov.ph * blr.lrpd@deped.gov.ph